



ISSN 2072-8441

ЭКОНОМИКА И УПРАВЛЕНИЕ

<http://elibrary.miu.by/journals!/item.eiup.html>

Вишневская, К.С. Влияние нормативно-законодательных предпочтений свободных экономических зон на экономическую деятельность предприятия-резидента / К.С. Вишневская // Экономика и управление. – 2014. – № 4 (40). – С. 12–17.

ВЛИЯНИЕ НОРМАТИВНО-ЗАКОНОДАТЕЛЬНЫХ ПРЕФЕРЕНЦИЙ СВОБОДНЫХ ЭКОНОМИЧЕСКИХ ЗОН НА ЭКОНОМИЧЕСКУЮ ДЕЯТЕЛЬНОСТЬ ПРЕДПРИЯТИЯ-РЕЗИДЕНТА

К.С. Вишневская^a

КЛЮЧЕВЫЕ СЛОВА

налоговая система, нормативно-правовая база, свободные экономические зоны, инвестиционная деятельность, показатели деятельности организации

АННОТАЦИЯ

В статье анализируются особенности налогообложения субъектов хозяйствования — резидентов свободных экономических зон (СЭЗ). На основе анализа инвестиционной политики одного из предприятий (ООО «Фортэкс — Водные Технологии»), его производственно-экономических показателей и внешнеэкономической деятельности показано благоприятное влияние представляемых резидентами предпочтений на их экономическую состоятельность.

СТАТЬЯ ПОСТУПИЛА В РЕДАКЦИЮ

18 февраля 2014 г.

ВЕБ

<http://elibrary.miu.by/journals!/item.eiup/issue.40/article.3.html>

IMPACT OF LEGISLATIVE PREFERENCES OF FREE TRADE ZONES ON THE ECONOMIC ACTIVITY OF FREE ZONE COMPANIES

K.S. Vishnevskaya^a

KEYWORDS

taxation system, legislation, free trade zones, investment activity, company's capacity rate

ABSTRACT

The peculiarities of taxation of business located entities are analyzed in the article. Positive influence of the presented entities' preferences on their economic efficiency is demonstrated on the basis of the analysis of the investment policy of one of the companies (JLLC Fortex — Vodnye Tehnologii), its productive-economic figures and foreign economic activity.

RECEIVED

February 18, 2014

WEB

<http://elibrary.miu.by/journals!/item.eiup/issue.40/article.3.html>

Введение

Целью статьи является изучение нормативно-правовой базы, регламентирующей деятельность организаций, в частности в свободных экономических зонах (СЭЗ), и рассмотрение перспектив развития этой отрасли.

Как известно, налоговая система Республики Беларусь включает в себя прямые налоги, к которым относятся подоходные налоги с юридических и физических лиц, на недвижимость и ее продажу, на наследство и дарение, дорожный налог, а также косвенные фискальные меры — налог на добавленную стоим-

мость и акцизы. Вместе с тем при взимании налогов применяется ряд поощрительных мер, использование которых позволяет более интенсивно стимулировать развитие новых производств, внедрять инновации и повышать квалификацию персонала.

Гибкая государственная политика в области налогообложения поддерживает приоритетные отрасли экономики. В Республике Беларусь порядок осуществления налогового контроля регламентирован Налоговым кодексом, в котором определены его формы, порядок учета налогоплательщиков, постановки их на учет, переучета и снятия с учета; обязанности банка, связанные с учетом налогоплательщиков; обязанности органов, осуществляющих регистрацию организаций, индивидуальных предпринимателей и физических лиц.

Следует отметить, что в 2013 году произошли изменения в структуре налогообложения в Республике

^a Вишневская Кристина Сергеевна, магистр экономических наук, аспирант Белорусского государственного университета, преподаватель кафедры логистики Международного университета «МИТСО», Витебский филиал Vishnevskaya Kristina, Master of Economics, a graduate student of Belarusian State University, lecturer of Logistics, Department of International University «MITSO», Vitebsk branch kristina_sidoren@mail.ru

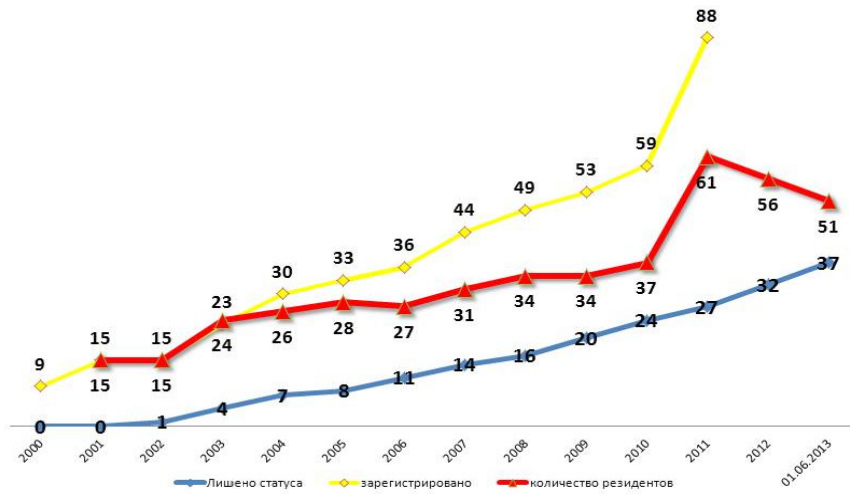


Рисунок 1 – Динамика количества резидентов СЭЗ «Витебск»

Источник [2].

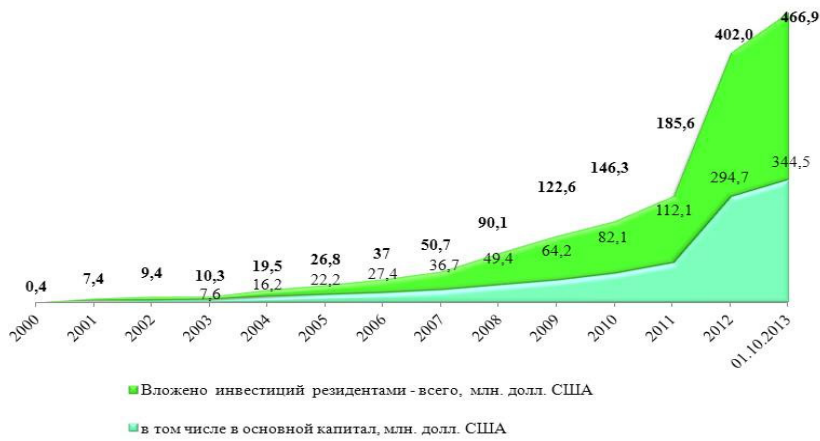


Рисунок 2 – Инвестиционная деятельность СЭЗ «Витебск»

Источник: [2].

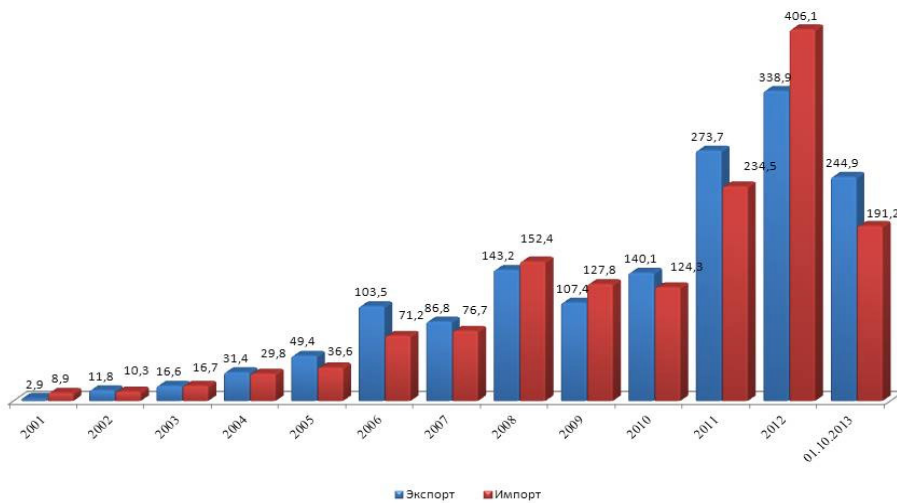


Рисунок 3 – Внешнеторговые операции по товарам, млн. долл. США

Источник: [2].

Беларусь. Ставки налога при упрощенной системе устанавливаются в следующих размерах [1]:

— 5 % — для организаций и индивидуальных предпринимателей, не уплачивающих налог на добавленную стоимость;

— 3 % — для организаций и индивидуальных предпринимателей, уплачивающих налог на добавленную стоимость;

— 2 % — для организаций и индивидуальных предпринимателей в отношении выручки от реализации за пределы Республики Беларусь товаров (работ, услуг), имущественных прав на объекты интеллектуальной собственности. Данное положение применялось по 31 декабря 2013 года, если иное не было установлено Президентом Республики Беларусь.

Главное изменение в исчислении НДС с 2013 года — все плательщики (за исключением применяющих упрощенную систему налогообложения (УСН) и ведущих учет в книге учета доходов и расходов) будут определять момент фактической реализации товаров (работ, услуг), имущественных прав по дате отгрузки (выполнения, оказания услуг), передачи независимо от даты проведения расчетов по ним.

Отличительным признаком налогового законодательства Республики Беларусь является возможность применения УСН для отдельных бизнес-структур, а именно:

- 1) свободных экономических зон (СЭЗ);
- 2) инвестиционных договоров;
- 3) малых и средних городов, сельской местности;
- 4) Китайско-Белорусского индустриального парка;
- 5) парка высоких технологий (ПВТ);
- 6) таможенного союза «Россия—Беларусь—Казахстан».

В Республике Беларусь созданы шесть СЭЗ: «Брест», «Минск», «Гомель-Ратон», «Витебск», «Могилев» и «Гродноинвест». Наблюдается положительная динамика новых резидентов СЭЗ с 2000 по 2010 год, в частности СЭЗ «Витебск» (рисунок 1). Кроме того, следует отметить тенденцию выхода резидентов из СЭЗ «Витебск». По состоянию на 01.06.2013, начиная с 2002 года из нее вышли 37 резидентов, а наибольшее количество зарегистрированных резидентов СЭЗ «Витебск» приходится на 2011 год (61 резидент).

Далее перейдем к раскрытию и анализу ведения бизнеса в условиях свободных экономических зон.

Приведем некоторые особенности налогообложения предприятий — резидентов СЭЗ. Льготами СЭЗ могут воспользоваться только резиденты, зарегистрированные на территории СЭЗ в установленном законодательством порядке. Резиденты СЭЗ имеют следующие налоговые льготы [2]:

— не платят налог на недвижимость;

— первые 5 лет не платят налог на прибыль, по истечении 5 лет прибыль облагается по ставке, уменьшенной на 50 %;

— с 2011 года для резидентов СЭЗ установлена ставка НДС 10 % по реализации на территории республики Беларусь импортзамещающих товаров;

— при выделении земельных участков в границах свободной экономической зоны под новое строительство освобождаются от уплаты земельного налога на период проектирования и строительства этих объектов, но не более пяти лет с даты регистрации;

— освобождены от обязательной продажи валюты и имеют право рассчитываться валютой на территории республики.

Более того, очевидна определенная взаимосвязь между особенностью налогообложения резидентов СЭЗ и экономической деятельностью предприятий СЭЗ. Так, наблюдается положительная динамика увеличения вложений инвестиций резидентов СЭЗ «Витебск». За 13 лет вложено инвестиций на сумму 466,9 млн долл. США (рисунок 2). Необходимо отметить тот факт, что на 2012 год приходится резкий скачок увеличения инвестиций — на 116,6 % (216,4 млн долл. США).

Далее отметим, что прослеживается положительная тенденция внешнеторговых операций по товарам резидентов СЭЗ «Витебск». В частности, пик роста приходится на 2012 год. Экспорт составил 338,9 млн долл. США, импорт — 406,1 млн долл. США. Так, импорт в 2012 году по сравнению с 2001 увеличился на 397,2 млн долл. США, а экспорт — на 336 млн долл. США (рисунок 3).

Отразим влияние нормативно-законодательных преференций СЭЗ на деятельность ООО «Фортэкс — Водные Технологии». Далее, на основании показателей производственно-хозяйственной и финансовой деятельности за период исследования (2000—2012 гг.) проведен экспресс-анализ экономического положения организации.

ООО «Фортэкс — Водные Технологии» — предприятие по производству инженерного оборудования для очистки природных и сточных вод, а также специального оборудования для энергетических, химических производств, агрогородков, объектов жилищно-коммунального хозяйства, сельских населенных пунктов, домов отдыха, санаториев и т.п. Создано в 1999 году. С 2005 года предприятие осуществляет реализацию инвестиционного проекта в условиях СЭЗ «Витебск», продолжая динамично развивать импортзамещающее производство.

Рассмотрим, как особенность налогообложения СЭЗ может повлиять на выручку и себестоимость реализованной продукции, товаров, работ и услуг в динамике (рисунок 4).

По данным, представленным на рисунке 4, видно, что показатели выручки и себестоимости реализованной продукции, товаров, работ и услуг имеют устойчивую тенденцию к росту; налоговые же отчисления изменяются незначительно. Наблюдается рост выручки и себестоимости реализованной продукции, товаров, работ и услуг в 2013 г. и значительный скачок приходится на период 2010—2012 гг.).

Проанализируем более подробно структуру выручки от реализации товаров, продукции, работ и услуг ООО «Фортэкс — Водные Технологии». Можно сделать вывод о том, что в 2011 году наибольший удельный вес в выручке от реализации товаров, продукции, работ и услуг составляют затраты на операционные расходы — 69 %, прибыль и убытки — 20 %. Наименьший удельный вес составляют налоговые выплаты — 6 % и расходы на реализацию — 5 % (рисунок 5).

Для оценки затрат по производству и реализации продукции проанализируем две структуры: за 2006 и 2012 гг. (рисунок 6). Следует отметить, что в структуре затрат по производству и реализации остаются неизменными: затраты на социальные нужды (отчисления в ФСЗН и ФЗ) — 6 %, амортизация ОС и нематериальных активов — 2 %, увеличилась доля материальных затрат на 13 п.п. и прочие затраты — на 14 п.п. Наибольший удельный вес в структуре затрат по про-

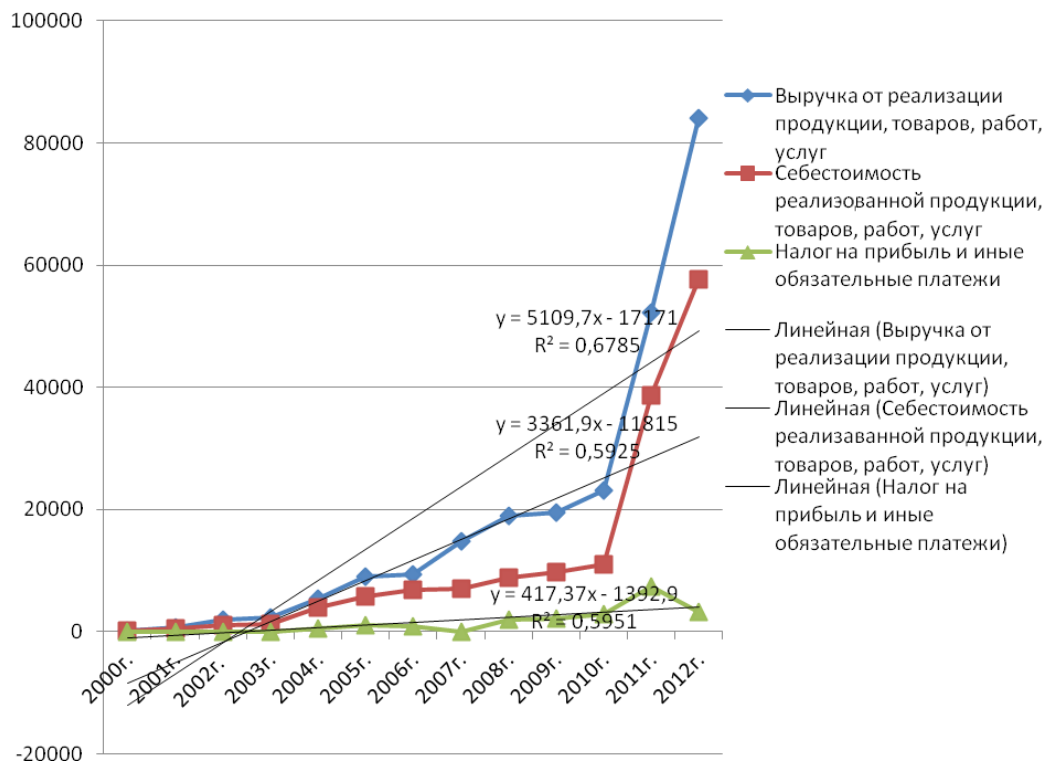


Рисунок 4 – Динамика показателей деятельности СООО «Фортэкс– Водные Технологии» за 2000–2012 г., млн руб.

Источник: собственная разработка автора по данным организации.

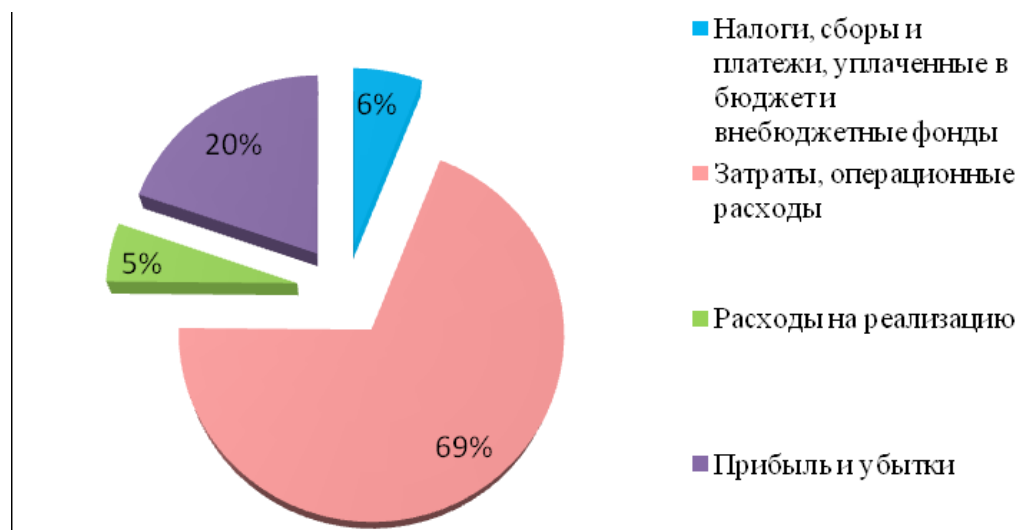


Рисунок 5 – Структура выручки от реализации товаров, продукции, работ, услуг СООО «Фортэкс – Водные Технологии» за 2011 г.

Источник: собственная разработка автора по данным организации.

Таблица 1 – Анализ производства и оказания услуг СООО «Фортэкс – Водные Технологии»

| Наименование показателя | 2009 г. | 2010 г. | 2011 г. | Темп роста, % | |
|---------------------------------------|---------|---------|---------|---------------------|---------------------|
| | | | | 2010 г. – к 2009 г. | 2011 г. – к 2010 г. |
| Проектные работы, млн руб. | 257 | 34 | 48 | 13,2 | 141,2 |
| Новая продукция, млн руб. | 47 | 54 | 69 | 114,9 | 127,7 |
| Сертифицированная продукция, млн руб. | 272 | 538 | 1 068 | 197,8 | 198,5 |

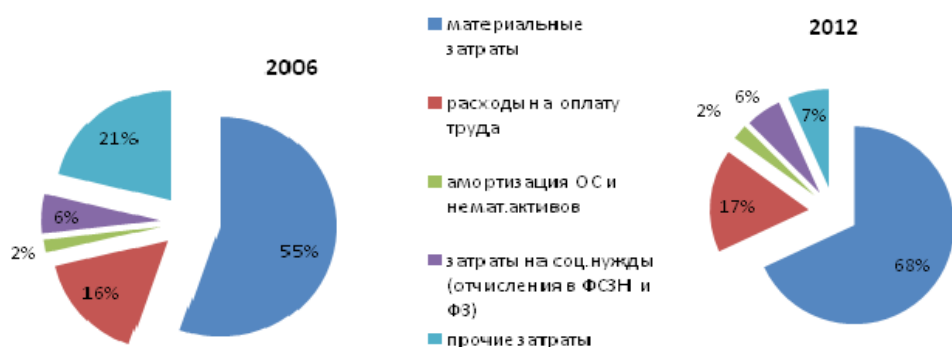


Рисунок 6 — Структура затрат по производству и реализации продукции СООО «Фортэкс — Водные Технологии» за 2006 и 2012 гг., %

Источник: собственная разработка автора по данным организации.

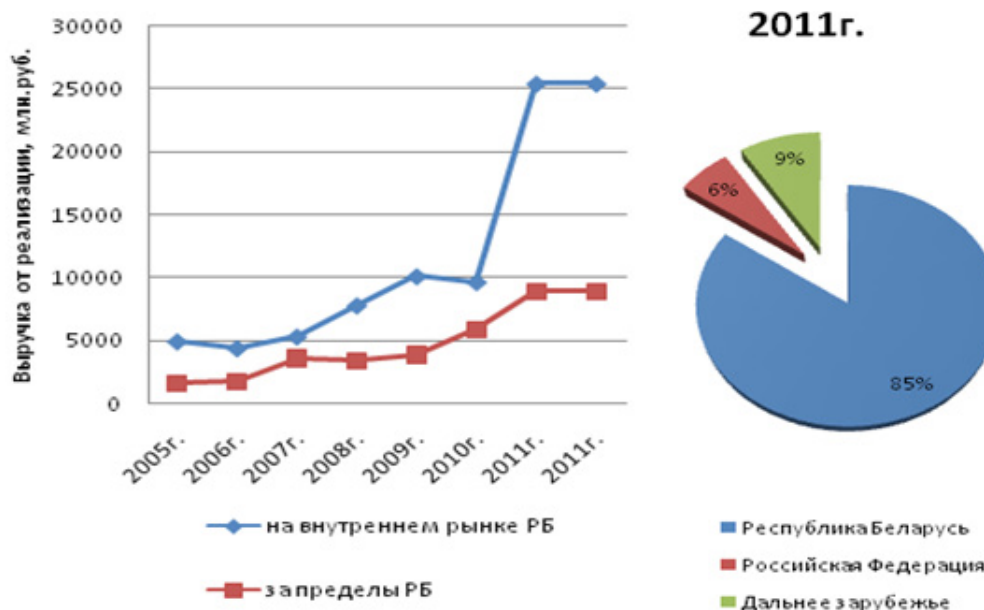


Рисунок 7 — Реализация продукции СООО «Фортэкс — Водные Технологии» за 2005–2011 гг.

Источник: собственная разработка автора по данным организации.

изводству и реализации занимают материальные затраты — 68 % за 2012 г. Следовательно, данное производство является материалоемким, и важнейшим направлением снижения затрат на производство будет поиск резервов по сокращению этих расходов.

Проведем анализ производства и оказания услуг (данные представлены в таблице 1).

Данные таблицы 1 показывают, что темпы роста производства новой продукции относительно 2009 года в 2010 году выросли на 14,9 %, в 2011 году относительно 2010 года — на 27,8 %. Также увеличивается выпуск сертифицированной продукции в 2010 году — на 266 млн руб. (97,8 %), в 2011 году — на 5330 млн руб. (98,5 %). Следует отметить, что по оказанию услуг наблюдается резкое уменьшение в 2010 г. Так, темп роста проектных работ относительно 2006 года в 2010 году уменьшился на 86,8 %, а уже в 2011 г. наблюдается незначительный рост на 14 млн руб. (41,2 %).

Основным рынком сбыта продукции СООО «Фортэкс — Водные Технологии» является Республика Беларусь, на внешних рынках — Российская Федерация, Казахстан, Украина, страны ЕС, Англия, Индия, Черногория.

Значительная часть выпускаемой продукции реализуется на внутреннем рынке, обеспечивая реализацию госпрограмм («Чистая вода», программа импортозамещения). Отечественными потребителями оборудования производства СООО «Фортэкс — Водные Технологии» в Республике Беларусь являются: ОАО «Белтрансгаз», Лукойл, ОАО «Мозырский нефтеперерабатывающий завод», РУП «ПО «Белоруснефть», РУП «Белорусский металлургический завод», РУП «Минский тракторный завод», РУП «ПО «Беларуськалий», РУП «Гомельский химический завод», РУП «Белорусский автомобильный завод», РУП «Речицкий метизный завод», Белорусская железная дорога, организации Министерства промышленности, концерна «Белнефтехим», водоканалы, жилищно-коммунальные хозяйства, предприятия мясомолочной промышленности, общественного питания, санатории, дома отдыха и др.

В связи с этим наблюдается положительная динамика реализации продукции как за пределы Республики Беларусь, так и на внутреннем рынке. Мы видим, что происходит резкий скачок увеличения реализации продукции на внутреннем рынке в 2011 г. На

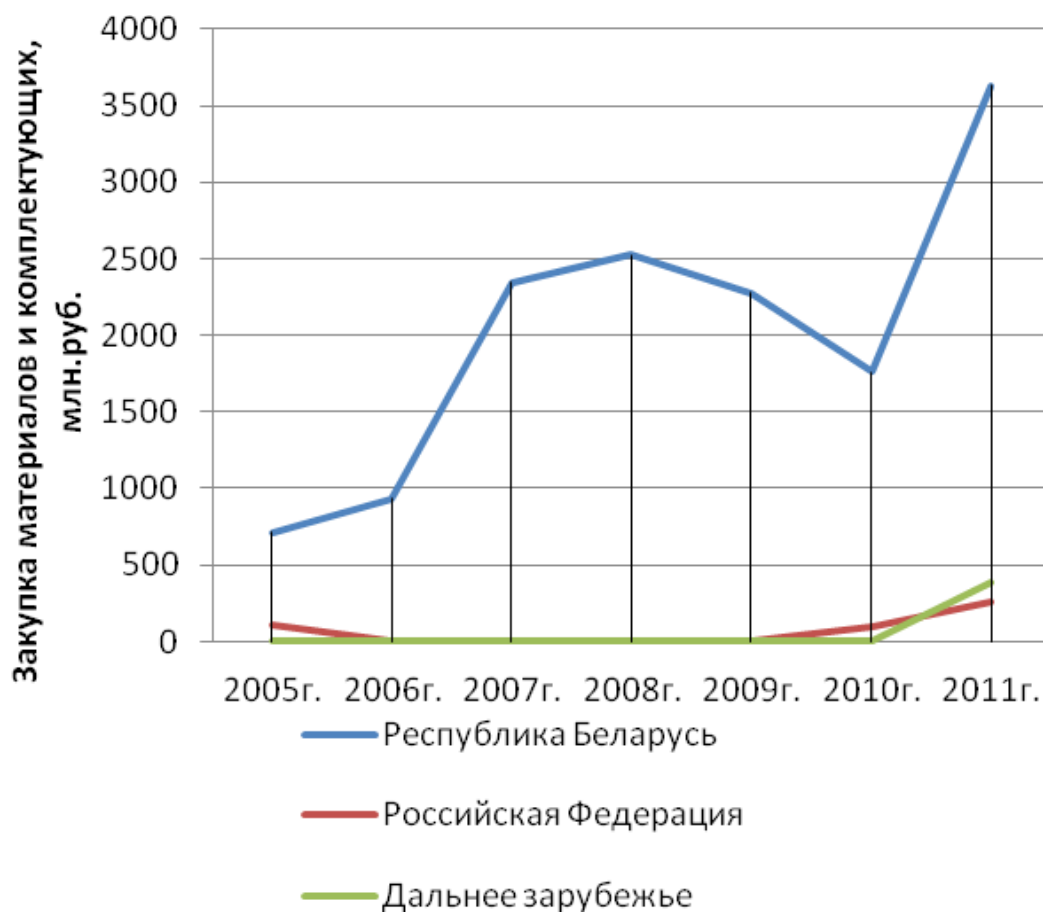


Рисунок 8 — Закупочная деятельность СООО «Фортэкс — Водные Технологии» за период 2005—2011 гг.

Источник: собственная разработка автора по данным организации.

него приходится 85 % реализации, на Российскую Федерацию — 6 % и на дальнее зарубежье — 9 % (рисунок 7).

Для расширения рынков сбыта продукции СООО «Фортэкс — Водные Технологии» и ее сервисного обслуживания созданы дилерская и дистрибуторская сети в Российской Федерации, Прибалтике, Украине, Азербайджане, Казахстане и Молдавии.

Помимо этого, следует коснуться еще одного немаловажного аспекта государственного масштаба, такого как импортозамещение, поскольку выпускаемая СООО «Фортэкс — Водные Технологии» продукция включена в Государственную программу импортозамещения с 2003 года. Представлены данные по закупке материалов и комплектующих за период 2005—2011 гг. (рисунок 8).

По данным, представленным на рисунке 8, видно, что закупочная деятельность за период исследования не имеет устойчивой тенденции к росту или спаду, а пик приходится на 2007 и 2011 гг.

Таким образом, проведенное исследование свидетельствует о том, что нормативно-законодательные предпочтения СЭЗ благоприятным образом отражаются на деятельности резидентов СЭЗ. На протяжении многих лет специалисты предприятия СООО «Фортэкс — Водные Технологии» постоянно занимаются внедрением современных технологий в решении вопросов очистки сточных вод и водоподготовки, осуществляя реализацию инвестиционного проекта в условиях СЭЗ «Витебск», продолжая динамично развивать импортозамещающее производство.

Литература / References

1. Официальный сайт Администрации Советского района г. Минска [Электронный ресурс]. — Режим доступа: <http://sov.minsk.gov.by/poleznaya-infomatsiya/476-izmeneniya-nalogovogo-zakonodatelstva-v-2013-godu>. — Дата доступа: 10.10.2013.
2. Официальный сайт свободной экономической зоны «Витебск» [Электронный ресурс]. — Режим доступа: <http://www.fe2-vitebsk.by/ru/?f=stat>. — Дата доступа: 10.10.2013.